

Amtliche Bekanntmachungen

Kommunalwahl vom 14. März 2021

Bekanntmachung der endgültigen Wahlergebnisse der Gemeindewahl und der Ortsbeiratswahlen in der Gemeinde Kalbach

Der Gemeindevwahlausschuss der Gemeinde Kalbach hat in seiner öffentlichen Sitzung am 19.03.2021 die endgültigen Ergebnisse der Gemeindewahl und der Ortsbeiratswahlen festgestellt.

Gegen die Gültigkeit der Wahl kann gemäß § 25 KWG in Verbindung mit § 55 Abs. 1 KWO jeder Wahlberechtigte des Wahlkreises binnen einer Ausschlussfrist von zwei Wochen nach dieser öffentlichen Bekanntmachung des Wahlergebnisses schriftlich oder zur Niederschrift Einspruch erheben beim Wahlleiter der Gemeinde Kalbach; der Einspruch ist innerhalb der Einspruchsfrist im Einzelnen zu begründen.

Der Einspruch eines Wahlberechtigten, der nicht die Verletzung eigener Rechte geltend macht, ist nur zulässig, wenn ihn 1 % der Wahlberechtigten, mindestens jedoch 5 Wahlberechtigte unterstützen; bei mehr als 10.000 Wahlberechtigten müssen mindestens 100 Wahlberechtigte den Einspruch unterstützen. Die Frist zur Erhebung von Einsprüchen gegen die Gültigkeit der Wahl läuft vom Tag der Bekanntmachung an.

Gemeinde Kalbach, 26.03.2021

Harald Schmidt

Wahlleiter

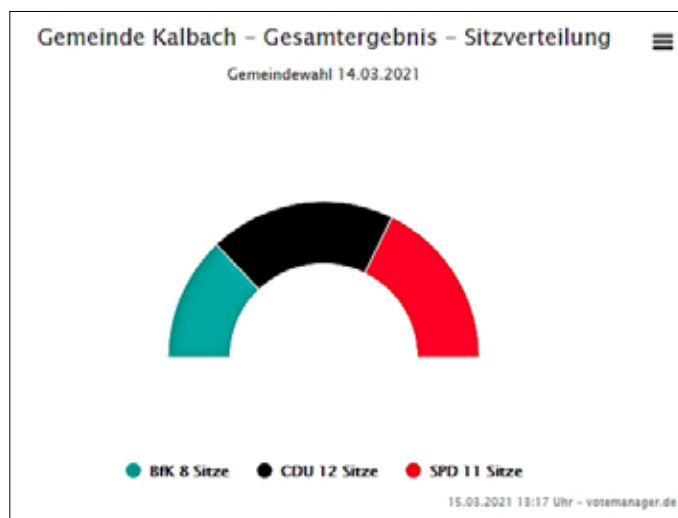
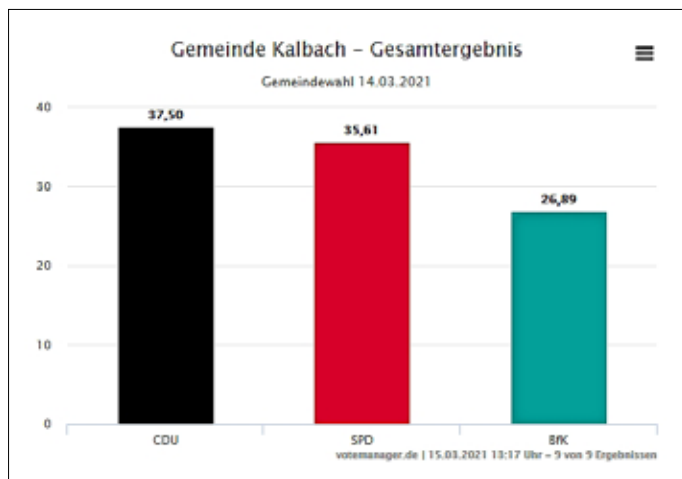
-Dienstsiegel-

Gemeindewahl:

Zur Gemeindewahl waren 5.221 Personen wahlberechtigt, davon haben 3.315 Personen gewählt.

Die Wahlbeteiligung betrug 63,49 %

Von den insgesamt abgegebenen Stimmzetteln waren 3.250 Stimmzettel gültig und 65 Stimmzettel ungültig.



Hierbei entfielen auf

Wahlvorschlag	Stimmen	Stimmenanteil	Sitze
Christlich Demokratische Union Deutschlands (CDU)	35.630	37,50 %	12
Sozialdemokratische Partei Deutschlands (SPD)	33.829	35,61 %	11
Bürger für Kalbach (BfK)	25.547	26,89 %	8
Wahlgebiet insgesamt	95.006		31

Auf die Bewerberinnen und Bewerber der Wahlvorschläge der nachstehend aufgeführten Parteien und Wählergruppen entfielen folgende Stimmenzahlen:

Christlich Demokratische Union Deutschlands (CDU)

Nr.	Bewerberin/Bewerber	Stimmen
1	Kraus, Florian	1.961
2	Röhrig, Frank	2.015
3	Möller, Wolfgang	1.546
4	Strott, Jonathan	1.434
5	Möller, Boris	1.243
6	Auth, Jürgen	1.342

7	Peters, Johannes	1.001
8	Scheich, Thomas	1.356
9	Bremer, Annerose	1.079
10	König, Markus	1.129
11	Hohmann, Tamara	1.189
12	Alt, Dietmar	1.283
13	Werner, Emanuel	1.284
14	Schmidt, Laura	1.134
15	Krack, Herbert	949
16	Faust, Gregor	1.574
17	Weber, Patrick	1.080
18	Leinweber, Georg	819
19	Anders, Reinhard	1.128
20	Kaib, Christian	1.124
21	Alt, Manuel	692
22	Schäfer, Till	1.225
23	Mack, Ramona	1.385
24	Faust, Heiko	818
25	Mack, Simone	1.413
26	Leinweber, Christian	1.355
27	Lins, Patrick	778
28	Martini, Günter	480
29	Bub, Marco	665
30	Blum, Nikolas	621
31	Berboth, Oliver	528

Sozialdemokratische Partei Deutschlands (SPD)

Nr.	Bewerberin/Bewerber	Stimmen
1	Hackenberg, Markus	2.724
2	Föllner, Daniel	2.074
3	Stey, Werner	1.736
4	Müller, Gerhard	2.073
5	Gärtner, Norbert	1.080
6	Quitt, Holger	1.122
7	Manns, Dietke	1.152
8	Prock, Michael	1.130
9	Halbleib, Lars	1.192
10	Günther, Johannes	1.000
11	Blum, Louis	1.224
12	Aland, Marco	963
13	Diegmüller, Günter	985

14	Klüh, Nicole	890
15	Döppenschmidt, Marco	981
16	Heil, Volker	519
17	Möller, Michael	849
18	Rensch, Hugo	1.367
19	Ickler, Ewald	1.319
20	Arnold, Peter	525
21	Landgraf, Ulrike	865
22	Manns, Peter	1.381
23	Ickler, Torsten	1.362
24	Pluhatsch, Jonas	843
25	Frohnappel, Heiko	503
26	Hartung, Louisa	719
27	Römer, Udo	438
28	Pappert, Martin	642
29	Stey, Bernhard	569
30	Wolff, Natalie	626
31	Fischer, Bruno	976

Bürger für Kalbach (BfK)

Nr.	Bewerberin/Bewerber	Stimmen
1	Müller, Martin	1.946
2	Rößel, Arnd	1.678
3	Geiling, Julian	1.371
4	Staubach, Tim	1.771
5	Müller, Dieter	824
6	Bauer, Carsten	773
7	Hartung, Berthold	978
8	Hach, Petra	859
9	Röbig, Volker	1.089
10	Junk, Markus	1.063
11	Füller, Maria	693
12	Lotz, Lara	1.000
13	Kaib, Andreas	902
14	Müller, Beatrix	911
15	Krebs, Robert	741
16	Reuß, Roland	814
17	Schneider, Matthias	1.012
18	Malkmus, Nathalie	787
19	Lingnau, Uwe	1.032
20	Tegethoff, Andreas	870

21	Hartung, Edith	571
22	Lotz, Lothar	739
23	Lotz, Liane	760
24	Behr, Thomas	828
25	Becker, Kevin	473
26	Leinweber, Ines	536
27	Leinweber, Dominik	526

Entsprechend der auf die einzelnen Wahlvorschläge entfallenden Sitze sind nach der Reihenfolge der erhaltenen Stimmenzahl folgende Bewerberinnen und Bewerber gewählt:

PERSON	PARTEI
Röhrig, Frank	CDU
Kraus, Florian	CDU
Faust, Gregor	CDU
Möller, Wolfgang	CDU
Strott, Jonathan	CDU
Mack, Simone	CDU
Mack, Ramona	CDU
Scheich, Thomas	CDU
Leinweber, Christian	CDU
Auth, Jürgen	CDU
Werner, Emanuel	CDU
Alt, Dietmar	CDU
Hackenberg, Markus	SPD
Föllner, Daniel	SPD
Müller, Gerhard	SPD
Stey, Werner	SPD
Manns, Peter	SPD
Rensch, Hugo	SPD
Ickler, Torsten	SPD
Ickler, Ewald	SPD
Blum, Louis	SPD
Halbleib, Lars	SPD
Manns, Dietke	SPD
Müller, Martin	BfK
Staubach, Tim	BfK
Rößel, Arnd	BfK
Geiling, Julian	BfK

Röbig, Volker	BfK
Junk, Markus	BfK
Lingnau, Uwe	BfK
Schneider, Matthias	BfK

Ortsbeiratswahlen

Eichenried:

Zur Ortsbeiratswahl waren 153 Personen wahlberechtigt, davon haben 93 Personen gewählt. Die Wahlbeteiligung betrug 60,78%. Von den insgesamt abgegebenen Stimmzetteln waren 93 Stimmzettel gültig und 0 Stimmzettel ungültig.

Hierbei entfielen auf

Wahlvorschlag	Stimmen	Stimmenanteil	Sitze
Freie Wähler für Eichenried (FWfE)	448	100,00 %	5
Wahlgebiet insgesamt	448		5

Auf die Bewerberinnen und Bewerber der Wahlvorschläge der nachstehend aufgeführten Parteien und Wählergruppen entfielen folgende Stimmenzahlen:

Freie Wähler für Eichenried (FWfE)

Nr.	Bewerberin/Bewerber	Stimmen
1	Larbig, Christine	79
2	Tegethoff, Andreas	42
3	Möller, Marcel	71
4	Auth, Jürgen	30
5	Wagner, Sven	40
6	Quitt, Holger	84
7	Walter, Miriam	42
8	Quitt, Manuel	60

Entsprechend der auf die einzelnen Wahlvorschläge entfallenden Sitze sind nach der Reihenfolge der erhaltenen Stimmenzahl folgende Bewerberinnen und Bewerber gewählt:

PERSON	PARTEI
Quitt, Holger	FWfE
Larbig, Christine	FWfE
Möller, Marcel	FWfE
Quitt, Manuel	FWfE
Tegethoff, Andreas	FWfE

Heubach:

Zur Ortsbeiratswahl waren 552 Personen wahlberechtigt, davon haben 419 Personen gewählt.

Die Wahlbeteiligung betrug 75,91 %

Von den insgesamt abgegebenen Stimmzetteln waren 414 Stimmzettel gültig und 5 Stimmzettel ungültig.

Hierbei entfielen auf

Wahlvorschlag	Stimmen	Stimmenanteil	Sitze
Christlich Demokratische Union Deutschlands (CDU)	698	34,17 %	2
Sozialdemokratische Partei Deutschlands (SPD)	1.345	65,83 %	3
Wahlgebiet insgesamt	2.043		5

Auf die Bewerberinnen und Bewerber der Wahlvorschläge der nachstehend aufgeführten Parteien und Wählergruppen entfielen folgende Stimmenzahlen:

Christlich Demokratische Union Deutschlands (CDU)

Nr.	Bewerberin/Bewerber	Stimmen
1	Alt, Dietmar	268
2	Krack, Herbert	136
3	Lins, Patrick	136
4	Blum, Nikolas	87
5	Faust, Heiko	71

Sozialdemokratische Partei Deutschlands (SPD)

Nr.	Bewerberin/Bewerber	Stimmen
1	Müller, Gerhard	548
2	Welchar, Gerhard	399
3	Hartung, Louisa	96
4	Will, Michael	107
5	Müller, Frank	195

Entsprechend der auf die einzelnen Wahlvorschläge entfallenden Sitze sind nach der Reihenfolge der erhaltenen Stimmzahl folgende Bewerberinnen und Bewerber gewählt:

PERSON	PARTEI
Alt, Dietmar	CDU
Krack, Herbert	CDU
Müller, Gerhard	SPD
Welchar, Gerhard	SPD
Müller, Frank	SPD

Mittelkalbach:

Zur Ortsbeiratswahl waren 1.602 Personen wahlberechtigt, davon haben 978 Personen gewählt.

Die Wahlbeteiligung betrug 61,05 %

Von den insgesamt abgegebenen Stimmzetteln waren 964 Stimmzettel gültig und 14 Stimmzettel ungültig.

Hierbei entfielen auf

Wahlvorschlag	Stimmen	Stimmen-anteil	Sitze
Christlich Demokratische Union Deutschlands (CDU)	3.610	42,26 %	4
Sozialdemokratische Partei Deutschlands (SPD)	1.472	17,23 %	1
Bürger für Kalbach (BfK)	3.460	40,51 %	4
Wahlgebiet insgesamt	8.542		9

Auf die Bewerberinnen und Bewerber der Wahlvorschläge der nachstehend aufgeführten Parteien und Wählergruppen entfielen folgende Stimmzahlen:

Christlich Demokratische Union Deutschlands (CDU)

Nr.	Bewerberin/Bewerber	Stimmen
1	Werner, Simon	377
2	Werner, Norbert	444
3	Schwarzer, Walter	420
4	Adolf, Jürgen	381
5	Mack, Ramona	508
6	Kaib, Christian	454
7	Faust, Gregor	500
8	Weber, Patrick	361
9	Kraus, Samira	165

Sozialdemokratische Partei Deutschlands (SPD)

Nr.	Bewerberin/Bewerber	Stimmen
1	Aland, Marco	260
2	Arnold, Peter	192

3	Frohnapfel, Heiko	194
4	Halbleib, Lars	369
5	Stey, Bernhard	240
6	Stey, Claudia	217

Bürger für Kalbach (BfK)

Nr.	Bewerberin/Bewerber	Stimmen
1	Hartung, Berthold	409
2	Lotz, Liane	307
3	Junk, Markus	450
4	Schneider, Matthias	381
5	Staubach, Tim	580
6	Kaib, Andreas	320
7	Lingnau, Uwe	374
8	Rößel, Arnd	429
9	Lotz, Lothar	210

Entsprechend der auf die einzelnen Wahlvorschläge entfallenden Sitze sind nach der Reihenfolge der erhaltenen Stimmzahl folgende Bewerberinnen und Bewerber gewählt:

PERSON	PARTEI
Mack, Ramona	CDU
Faust, Gregor	CDU
Kaib, Christian	CDU
Werner, Norbert	CDU
Halbleib, Lars	SPD
Staubach, Tim	BfK
Junk, Markus	BfK
Rößel, Arnd	BfK
Hartung, Berthold	BfK

Niederkalbach:

Zur Ortsbeiratswahl waren 1.171 Personen wahlberechtigt, davon haben 715 Personen gewählt.

Die Wahlbeteiligung betrug 61,06 %

Von den insgesamt abgegebenen Stimmzetteln waren 697 Stimmzettel gültig und 18 Stimmzettel ungültig.

Hierbei entfielen auf

Wahlvorschlag	Stimmen	Stimmen-anteil	Sitze
Christlich Demokratische Union Deutschlands (CDU)	2.326	48,57 %	3
Sozialdemokratische Partei Deutschlands (SPD)	1.834	38,30 %	3

Bürger für Kalbach (BfK)	629	13,13 %	1
Wahlgebiet insgesamt	4.789		7

Auf die Bewerberinnen und Bewerber der Wahlvorschläge der nachstehend aufgeführten Parteien und Wählergruppen entfielen folgende Stimmzahlen:

Christlich Demokratische Union Deutschlands (CDU)

Nr.	Bewerberin/Bewerber	Stimmen
1	Möller, Wolfgang	635
2	Dorn, Pia	308
3	Weber, Alexander	446
4	Kraus, Marian	303
5	Krack, Lothar	208
6	Schmitt, Theresa	184
7	Böschen, Daniela	242

Sozialdemokratische Partei Deutschlands (SPD)

Nr.	Bewerberin/Bewerber	Stimmen
1	Diegmüller, Günter	279
2	Landgraf, Ulrike	248
3	Möller, Michael	238
4	Prock, Michael	255
5	Hackenberg, Markus	477
6	Pluhatsch, Jonas	185
7	Hübner, Sascha	152

Bürger für Kalbach (BfK)

Nr.	Bewerberin/Bewerber	Stimmen
1	Müller, Dieter	259
2	Reuß, Roland	191
3	Füller, Maria	179

Entsprechend der auf die einzelnen Wahlvorschläge entfallenden Sitze sind nach der Reihenfolge der erhaltenen Stimmzahl folgende Bewerberinnen und Bewerber gewählt:

PERSON	PARTEI
Möller, Wolfgang	CDU
Weber, Alexander	CDU
Dorn, Pia	CDU
Hackenberg, Markus	SPD
Diegmüller, Günter	SPD
Prock, Michael	SPD

Müller, Dieter	BfK
----------------	-----

Oberkalbach:

Zur Ortsbeiratswahl waren 650 Personen wahlberechtigt, davon haben 416 Personen gewählt.

Die Wahlbeteiligung betrug 64,00 %

Von den insgesamt abgegebenen Stimmzetteln waren 409 Stimmzettel gültig und 7 Stimmzettel ungültig.

Hierbei entfielen auf

Wahlvorschlag	Stimmen	Stimmen-anteil	Sitze
Christlich Demokratische Union Deutschlands (CDU)	281	14,48 %	1
Sozialdemokratische Partei Deutschlands (SPD)	1.660	85,52 %	4
Wahlgebiet insgesamt	1.941		5

Auf die Bewerberinnen und Bewerber der Wahlvorschläge der nachstehend aufgeführten Parteien und Wählergruppen entfielen folgende Stimmzahlen:

Christlich Demokratische Union Deutschlands (CDU)

Nr.	Bewerberin/Bewerber	Stimmen
1	Anders, Reinhard	281

Sozialdemokratische Partei Deutschlands (SPD)

Nr.	Bewerberin/Bewerber	Stimmen
1	Ickler, Ewald	409
2	Ickler, Torsten	588
3	Schmidt, Patrick	259
4	Döppenschmidt, Marco	172
5	Blum, Louis	232

Entsprechend der auf die einzelnen Wahlvorschläge entfallenden Sitze sind nach der Reihenfolge der erhaltenen Stimmzahl folgende Bewerberinnen und Bewerber gewählt:

PERSON	PARTEI
Anders, Reinhard	CDU
Ickler, Torsten	SPD
Ickler, Ewald	SPD
Schmidt, Patrick	SPD
Blum, Louis	SPD

Uttrichshausen:

Zur Ortsbeiratswahl waren 698 Personen wahlberechtigt, davon haben 431 Personen gewählt.

Die Wahlbeteiligung betrug 61,75 %

Von den insgesamt abgegebenen Stimmzetteln waren 427 Stimmzettel gültig und 4 Stimmzettel ungültig.

Hierbei entfielen auf

Wahlvorschlag	Stimmen	Stimmen-anteil	Sitze
Christlich Demokratische Union Deutschlands (CDU)	777	27,36 %	2
Bürger für Kalbach (BfK)	2.063	72,64 %	5
Wahlgebiet insgesamt	2.840		7

Auf die Bewerberinnen und Bewerber der Wahlvorschläge der nachstehend aufgeführten Parteien und Wählergruppen entfielen folgende Stimmzahlen:

Christlich Demokratische Union Deutschlands (CDU)

Nr.	Bewerberin/Bewerber	Stimmen
1	Goldmann, Peter	371
2	Röbig, Martin	406

Bürger für Kalbach (BfK)

Nr.	Bewerberin/Bewerber	Stimmen
1	Röbig, Volker	596
2	Heger, Elmar	324
3	Müller, Beatrix	216
4	Krebs, Robert	227
5	Malkmus, Nathalie	178
6	Behr, Thomas	296
7	Hach, Petra	226

Entsprechend der auf die einzelnen Wahlvorschläge entfallenden Sitze sind nach der Reihenfolge der erhaltenen Stimmzahl folgende Bewerberinnen und Bewerber gewählt:

PERSON	PARTEI
Röbig, Martin	CDU
Goldmann, Peter	CDU
Röbig, Volker	BfK
Heger, Elmar	BfK
Behr, Thomas	BfK
Krebs, Robert	BfK
Hach, Petra	BfK

Veitsteinbach:

Zur Ortsbeiratswahl waren 392 Personen wahlberechtigt, davon haben 261 Personen gewählt.

Die Wahlbeteiligung betrug 66,58 %

Von den insgesamt abgegebenen Stimmzetteln waren 255 Stimmzettel gültig und 6 Stimmzettel ungültig.

Hierbei entfielen auf

Wahlvorschlag	Stimmen	Stimmen-anteil	Sitze
Freie Wähler für Veitsteinbach (FWfV)	1.225	100,00 %	5
Wahlgebiet insgesamt	1.225		5

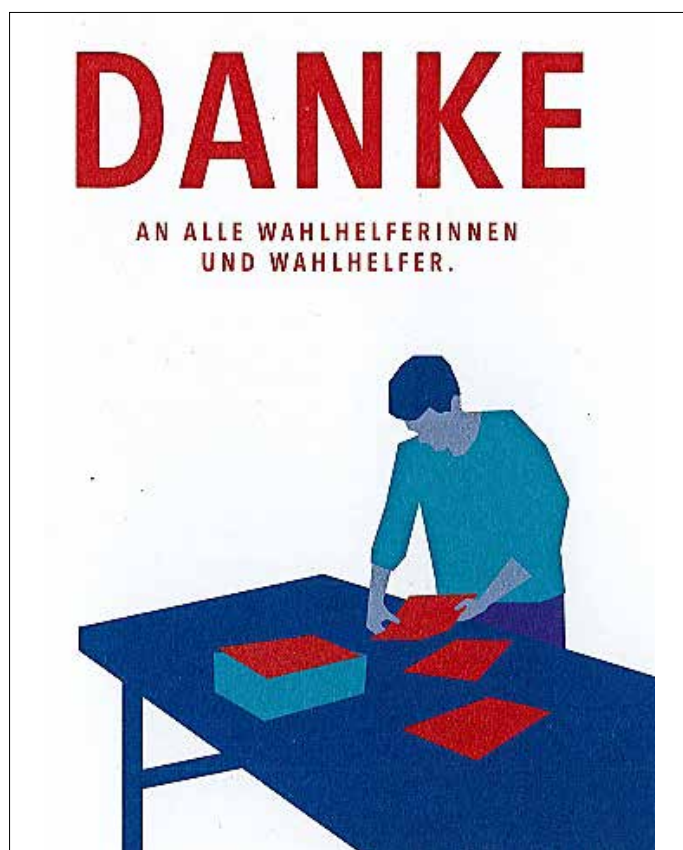
Auf die Bewerberinnen und Bewerber der Wahlvorschläge der nachstehend aufgeführten Parteien und Wählergruppen entfielen folgende Stimmenzahlen:

Freie Wähler für Veitsteinbach (FWfV)

Nr.	Bewerberin/Bewerber	Stimmen
1	Heil, Christoph	225
2	Blum, Sandra	365
3	Deigert, Reiner	145
4	Schmitt, Sabine	353
5	Deigert, Andreas	137

Entsprechend der auf die einzelnen Wahlvorschläge entfallenden Sitze sind nach der Reihenfolge der erhaltenen Stimmenzahl folgende Bewerberinnen und Bewerber gewählt:

PERSON	PARTEI
Blum, Sandra	FWfV
Schmitt, Sabine	FWfV
Heil, Christoph	FWfV
Deigert, Reiner	FWfV
Deigert, Andreas	FWfV



Ein besonderer Dank gilt zudem der Gemeinschaftspraxis Mittelkalbach, insbesondere der Ärztin Frau Susanne Isselstein für das Angebot und die Abwicklung der Corona Schnelltests für unsere Wahlhelfer/-innen und Rathausmitarbeiter/-innen.